



LISTAN PÄÄTTÄMINEN:


Suoralla seinällä tehtävä päättäminen ulkojiirillä seuraavasti:



Jiiraus tehdään normaalilla käsisahalla tai sähkö-jiirisahalla (iso terä ...30 cm). Jiirin avautuma 18 cm



Leikkaa takakulmasta 45 asteen kulmassa kolmio-pala, no 1 (päätypala). Sitten jiiraus vastakkaiseen suuntaan (välipala no 2 on hukkakappale).




Varsinainen lista, no 3, ja päätypala, no 1, istuvat toisiinsa siisti, kun jiiri on leikattu oikein (sahausasento ja leikkauskulma oikea)



Liimaa päätypala listaan. Kuumaliimaus on oiva kiinnitystapa. Osat kiinnittyvät heti ovat heti työstettävissä. Muu pitävä liima toimii erinomaisesti myös.

Tämän jälkeen sauma hiotaan santapaperilla siistiksi ja viimeistellään pikasilotteella tai tasoitteella ...kuten muutkin puskusaumat.



Lopputuloks on siisti ja aistikas.